

# HAND- PUPPEN IN DER BÜCHEREI

Lebendige Leseanimation -  
Material- und Bücherliste



## Sockenpuppe

Liebe Teilnehmer,

Hier kommt die Materialliste für eine Sockenpuppe.

Wir werden uns nicht allzu lange mit dem Bau aufhalten - denn es geht vor allem ums kreative Ausprobieren.

Und das bringt vor allem eines: Spaß!!!

Bis ganz bald. Eure Inga

**Es gibt beim Bau einer Sockepuppe nur sehr wenige Anforderungen.**

**Man braucht mindestens eine Socke, ein Gummiband und einen Stift - das ist aber auch schon alles.**

**Der Rest kommt obendrauf - je nach Verfügbarkeit; der Kreativität sind keine Grenzen gesetzt!**

**Das Material stammt aus dem Haushalt, der kreativen Restekiste und ein paar Sachen kommen aus dem Werkstattbereich.**

**Aber keine Sorge: selbst wer „nur“ eine Socke mitbringt, wird Spaß haben.**



## 02 Materialliste



Teppichmesser/Cutter mit Unterlage



Schere



Alte Socke(n) - witzig sind vor allem die, die an Hacke und Spitze unterschiedliche Farben haben.


## 03 Materialliste



Ausgewaschener Tetrapack



Styroporkugeln - Durchmesser kleiner als 4cm (sie müssen schließlich auf unserer Hand als Augen (oder etwas anderes) Platz finden). Pro Puppe braucht man eine Kugel.



Pfeifenreiniger

## 04 Materialliste



Edding (farbiger geht natürlich auch) - für die Augen



Alleskleber



Nadel und Faden

## 05 Materialliste




Ahle (oder anderer spitzer Gegenstand) zum Durchbohren des Tetrapacks.



Wackelaugen - mit ihnen kann man aus fast allen Dingen Handpuppen machen.

Oder Knöpfe.



Gummi- oder Haarbänder (für Spontane und Faule) ermöglichen aus einer Socke plus Gummiband schon eine Handpuppe zu machen.


## 06 Materialliste - optional



Glitzer-Klebebänder - für die Deko (wer mag), z.B. als Augenlieder



Mit Acrylfarbe (plus Pinsel) können die Figuren angemalt werden. Aber Achtung: Trocknungszeit...



Perlen und Knöpfe - z.B. für Zähne, Augen und Nasenlöcher. Oder Schuppen. Oder, oder, oder...

# 07 Materialliste - optional



Wolle - z.B. als Haare  
Stoffreste - als Deko oder Klamotten für die Puppe (z.B. für einen „magischen Umhang“ o.ä.)



Bänder - z.B. als Haare



Klebebänder - für festen Halt von Accessoires. Gaffa-Tape hält am besten - Doppelseitiges Klebeband ist auch immer eine gute Idee.



## Bücher und Handpuppen

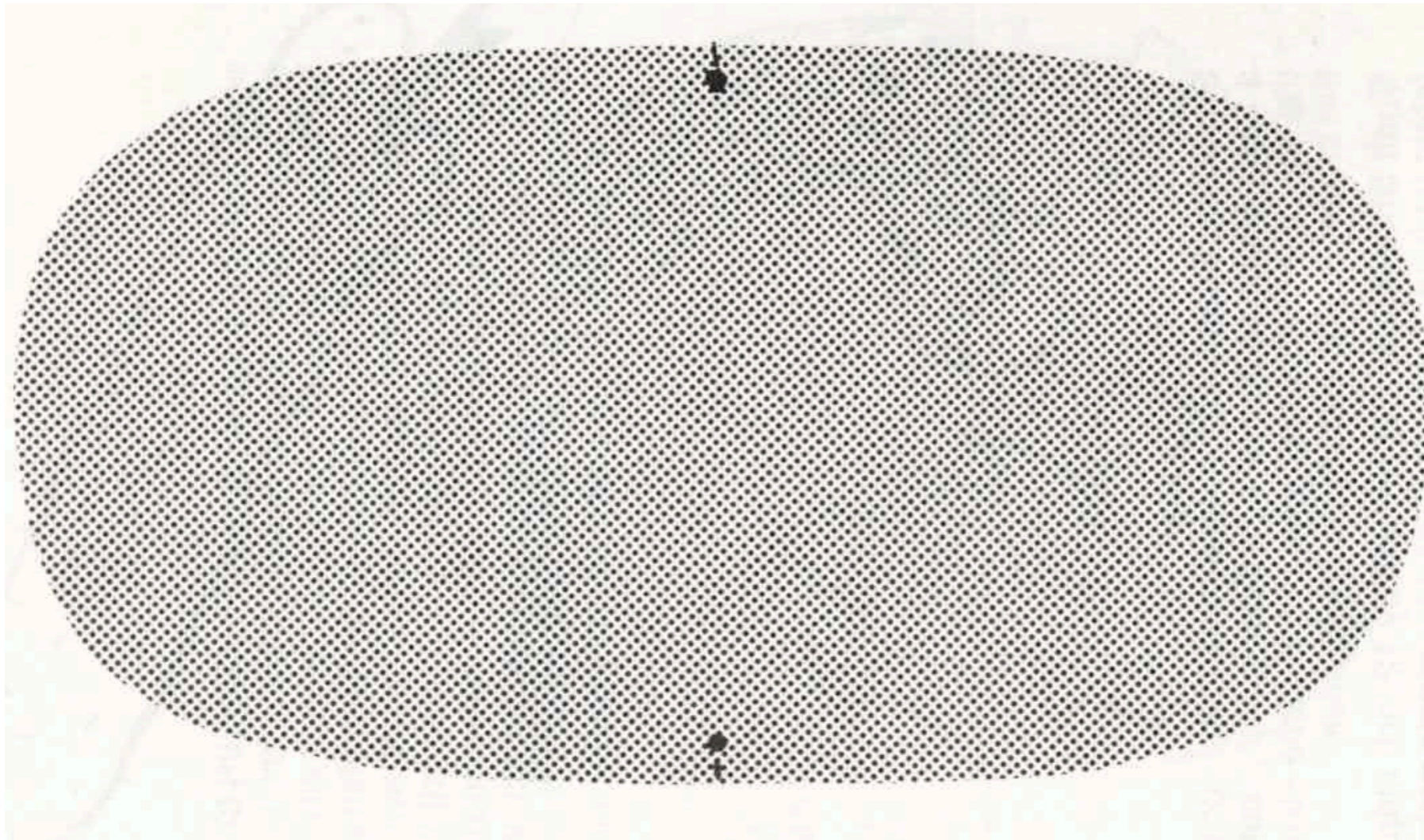
# BUCHLISTE

- Bringt gern ein Buch mit, das ihr mal mit der Hilfe von Handpuppen vorstellen würdet.
- Auf der gegenüberliegenden Seite findet ihr Bücher von mir, die ich mit Handpuppen bei Lesungen kombiniere, sowie Bücher, für die es bereits Handpuppen-Material gibt.
- Ausserdem finden sich dort Bücher, die einfach so mit Handpuppen kombiniert werden können (eigentlich kann man das aber mit jedem Buch).



- Moin Hamburg/Windy 2022 - Inga Marie Ramcke ; Kristina Nowothnig
- Benno Biber - Das große Waldabenteuer/Das große Aufräum-Abenteuer/Wie funktioniert das Fliegen und andere Experimente/ Arena 2020-2022 - Inga Marie Ramcke ; Kristine Kugler
- Eklige Untermieter/Kosmos 2020 - Inga Marie Ramcke ; Folko Streese
- Volle Fahrt voraus!/Carlsen 2021 - Elbautoren-Anthologie
- Reiseführer für Tiere/Folio 2015 - Inga Marie Ramcke ; Tonia Wiatrowski
- Dr. Maus kommt heut ins Haus/ Tyrolia-Verlag 2021 - Reinhard Ehgartner ; Helga Bansch
- Das kleine Farben-Einmaleins/ Tyrolia-Verlag 2021 - Reinhard Ehgartner ; Helga Bansch
- Maus, Maus, komm heraus/ Tyrolia-Verlag 2017 - Helga Bansch
- Alles Gute kleines Schaf/ Tyrolia -Verlag 2022 - Brigitte Weninger; Bine Penz
- Gute Nacht kleines Schaf/ Tyrolia -Verlag 2020 - Brigitte Weninger; Bine Penz
- Wie man ein Zottorunkel zähmt/Fischer Sauerländer 2019 - Andrea Schomburg; Katja Gehrman
- Neu in der Familie: Chamäleon Otilie/Fischer Sauerländer 2019 - Andrea Schomburg; Barbara Scholz
- Die Feuerwehr macht Urlaub/reprodukt 2022 - Mawil
- Alle Welt. Das Landkartenbuch/Moritz Verlag 2018 - Aleksandra Mizielinska & Daniel Mizielinski

# 07 Ausschneide-Form-Vorlage für Tetra-Pack



Diese Form dient als Ausschneide-Vorlage für den Tetra-Pack